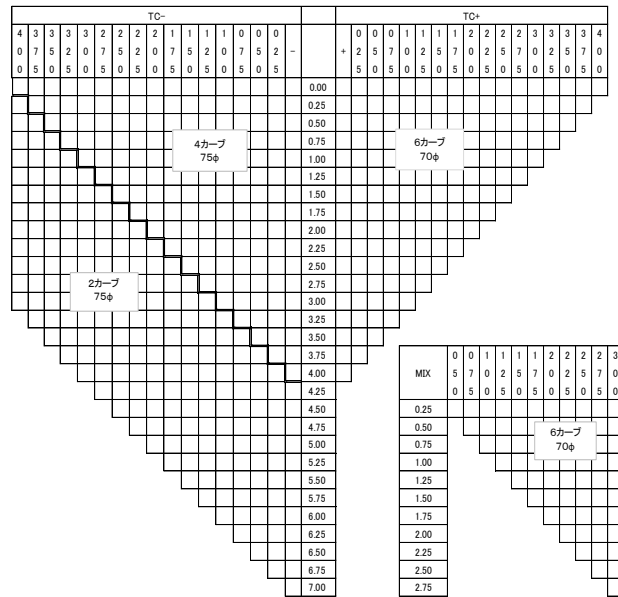
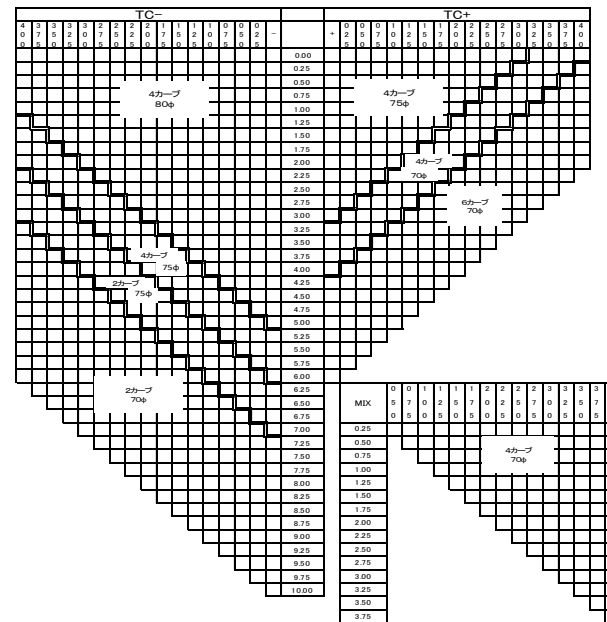


POLAWING-SPX 150 RX



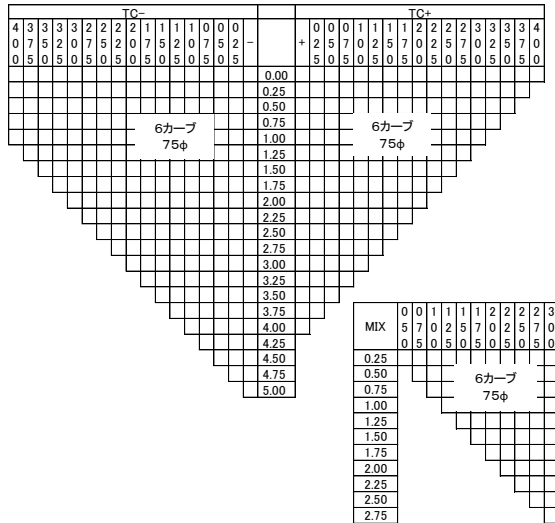
POLAWING-SPX 160 RX



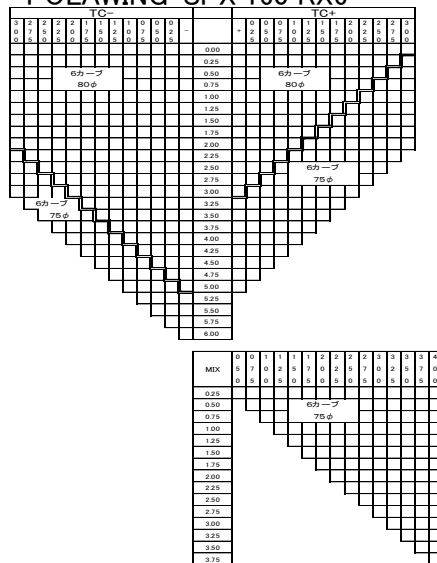
- 仕様
- **基材仕様**
 - 屈折率 150--CR39 160--MR系
 - 比重 150--1.32 160--1.22
 - **コート種類**
 - ・ハードコート
 - ・ハードマルチコート
 - ・裏面ハードマルチコート
 - ・ハードマルチミラーコート(裏面マルチミラー色 シルバー・ブルー・ゴールド・ピンク)
 - **特殊加工**
 - ・プリズム3△まで
 - ・径指定
 - **平面**
 - ・150 4B・6B 外径75mm
 - ・160 4B・6B・8BDC 外径75mm

ご注意！平面は75φです

POLAWING-SPX 150 RX6



POLAWING-SPX 160 RX6



POLAWING-SPX 160 RX8

